



Erstellen eines Amazon-Kontos

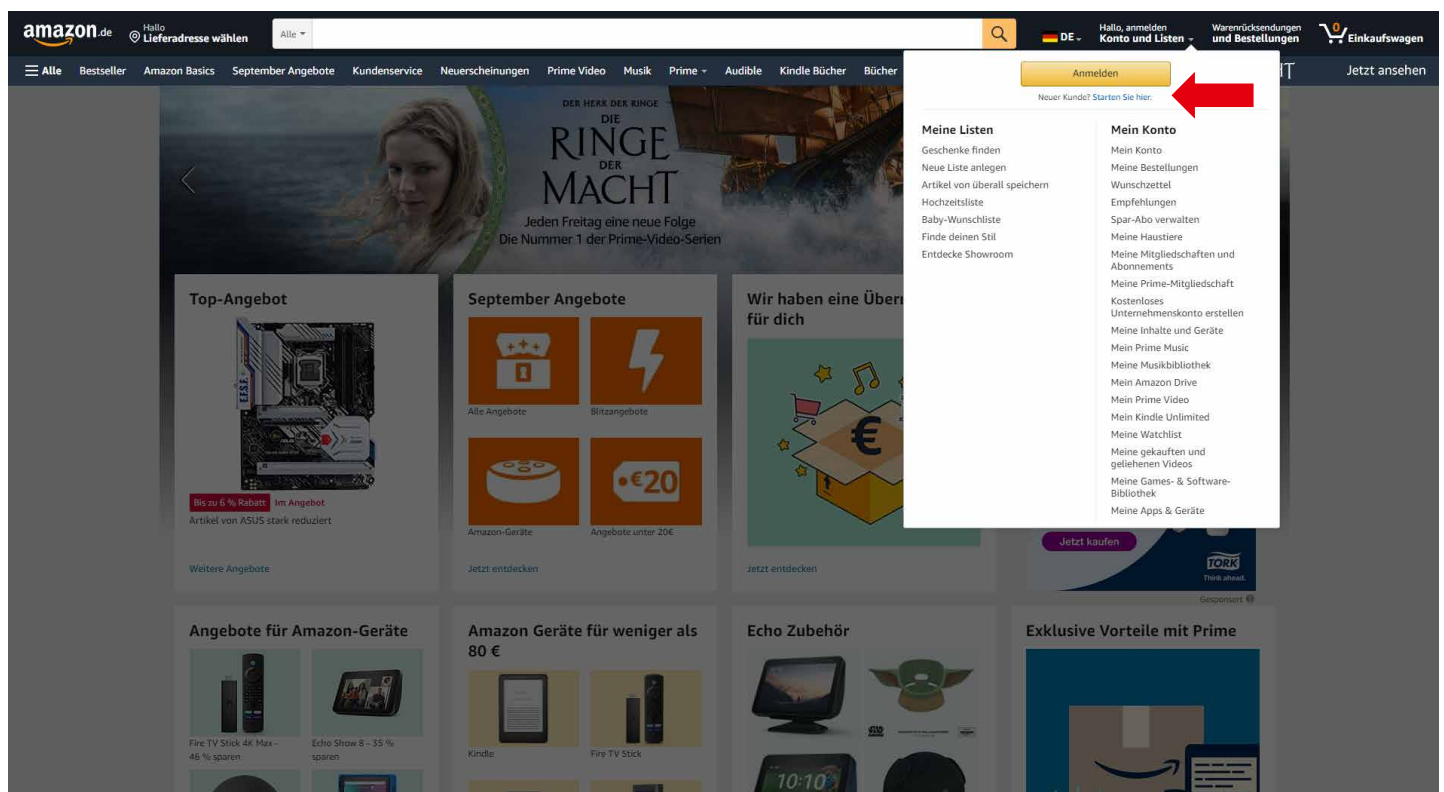
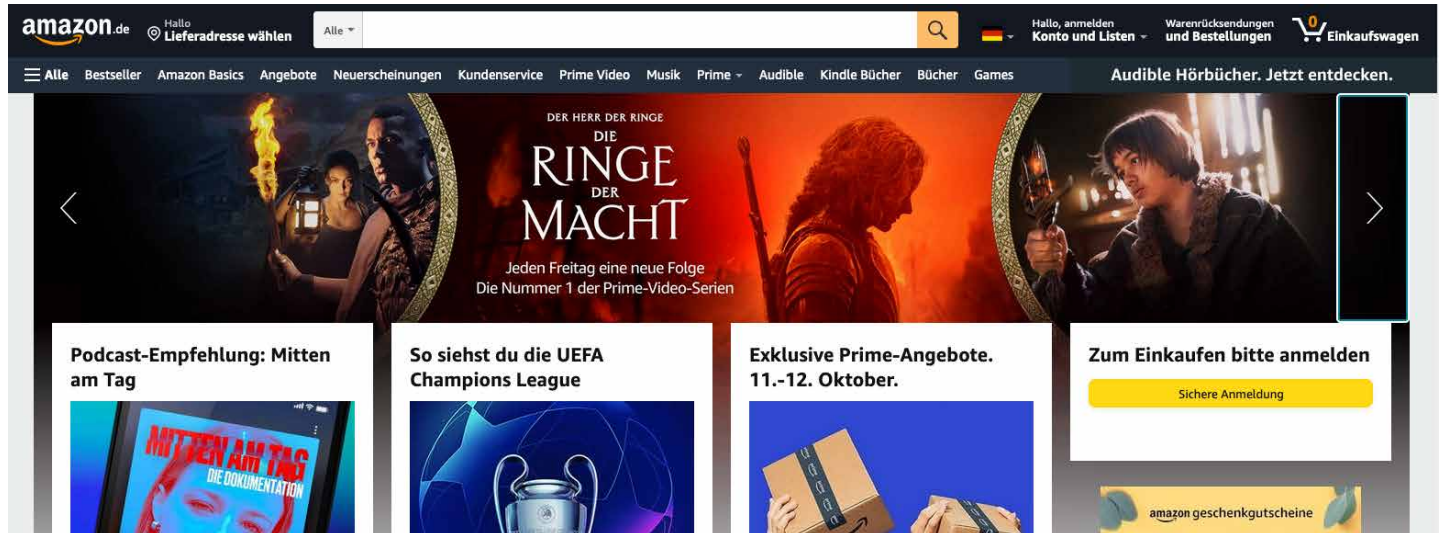
**Anleitung zum Erstellen eines
Amazon-Benutzerkontos**

Anleitung zum Erstellen eines Amazon-Benutzerkontos



Benutzerkonto erstellen

- **amazon.de** aufrufen und über „Konto und Listen“
- „Starten Sie hier“ das Registrierungsformular aufrufen.





Konto erstellen

Ihr Name



→ **Namen** und **Telefonnummer** oder **E-Mail-Adresse** eingeben

Mobiltelefonnummer oder E-Mail-Adresse



→ und ein **Passwort** definieren.

Passwort



→ Anschließend bestätigen mit **„E-Mail-Adresse bestätigen“** bzw. **„Mobiltelefonnummer bestätigen“**.

i Passwörter müssen mindestens 6 Zeichen lang sein.

Passwort nochmals eingeben



E-Mail-Adresse bestätigen



Mit Ihrer Anmeldung erklären Sie sich mit unseren [Allgemeinen Geschäftsbedingungen](#) einverstanden. Bitte lesen Sie unsere [Datenschutzerklärung](#), unsere [Hinweise zu Cookies](#) und unsere [Hinweise zu interessenbasierter Werbung](#).


Sie haben bereits ein Konto? [Anmelden](#) ▶

Kaufen Sie für Ihr Unternehmen ein? [Erstellen Sie ein kostenloses Unternehmenskonto](#)

Anleitung zum Erstellen eines Amazon-Benutzerkontos



Zur Verifizierung wird ein Bestätigungscode an die angegebene E-Mail-Adresse und Telefonnummer gesendet.



Verifizieren Sie Ihr neues Amazon-Konto

Bitte geben Sie den folgenden Code ein:
577551

Geben Sie diesen Code nicht an Dritte weiter, da mit diesem auf Ihr Amazon-Konto zugegriffen werden kann.

Vielen Dank!



E-Mail-Adresse überprüfen

Zur Überprüfung Ihrer email haben wir einen Code an hans.mustermann@bitel.deendet ([Ändern](#))

Code eingeben

Ihr Amazon-Konto erstellen

Mit Ihrer Anmeldung erklären Sie sich mit unseren [Allgemeinen Geschäftsbedingungen](#) einverstanden. Bitte lesen Sie unsere [Datenschutzerklärung](#), unsere [Hinweise zu Cookies](#) und unsere [Hinweise zu interessenbasierter Werbung](#).

[Code erneut senden](#)

- Der gesendete Bestätigungscode muss eingegeben werden.
- Mit dem Klick auf „**Ihr Amazon-Konto erstellen**“ wird die Registrierung abgeschlossen.



Eine Anmeldung mit der angegebenen **E-Mail-Adresse** und dem definierten **Passwort** am **Fire TV** ist nun möglich.